

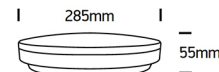

DROPO M/L LED + DROPO SENSOR LED

/INTERIOR/Anbau- und Hängeleuchten/Wandleuchten

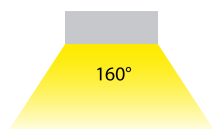
Produktdatenblatt



- Gehäuse aus opalem Polycarbonat PC
- Diffusor aus Acryl
- inkl. Bewegungs- und Tageslichtsensor (DROPO SENSOR)
- Ra>80
- inkl. Treiber
- Lichtfarbe: warm white 3000K
- Farbe: weiß



DROPO Sensor



Dieses Produkt gibt es in folgenden Ausführungen:

Best.-Nr.	Leuchtmittel	Detailinfos
54-62022A/W/W	Wand-/Deckenl. DROPO M LED 20W 230V 3000K 1600Nlm opal/weiß Ø=285mm LED 20W 230V Lichtfarbe: 3000K, 1600 Nlm CRI: Ra>80,	weiß, Acryl, DROPO M Maße: Ø= 285mm x H= 55mm IP20, 2 Jahre, inkl. Treiber
54-62022AM/W/W	Wand-/Deckenl. DROPO SENSOR LED 20W 230V 3000K 1600Nlm inkl. BWM und Tageslichtsensor satine/weiß Ø=285mm LED 20W 230V Lichtfarbe: 3000K, 1600 Nlm CRI: Ra>80,	weiß, Acryl, DROPO Sensor Maße: Ø= 285mm x H= 55mm IP20, 2 Jahre, inkl. Treiber

Herkunftsland EU - Irrtümer vorbehalten - Abmessungen können sich ändern.

ELUX Lichtsysteme GmbH
A-1230 Wien
Deutschstraße 4

Tel. 01/6154690, Fax 01/6154690-80
office@elux-licht.at

www.elux-licht.at

DROPO M/L LED + DROPO SENSOR LED

/INTERIOR/Anbau- und Hängeleuchten/Wandleuchten

Produktdatenblatt
54-62022B/W/W

Wand-/Deckenl. DROPO L LED 25W
230V 3000K 2000Nlm opal/weiß
Ø=300mm
LED 25W 230V
Lichtfarbe: 3000K, 2000 Nlm
CRI: Ra>80,

weiß, Acryl, DROPO L
Maße: Ø= 330mm x H= 60mm
IP20, 2 Jahre, inkl. Treiber