


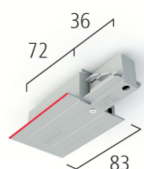
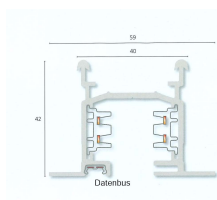
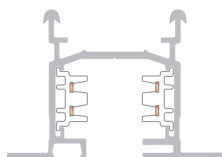
EUTRAC® 3 Phasen Einbau-Stromschiene

/INTERIOR/Stromschienen und Strahler/Stromschienen

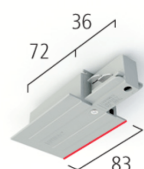
Produktdatenblatt



- 5-Leiter Einbauschiene für drei Stromkreise, bestehend aus einem stranggepressten Aluminiumprofil und zwei PVC-Trägerprofilen mit zwei eingebetteten 2,5mm² Kupferleitern, drei getrennt schaltbaren Stromkreisen, Schutzleiter über das Aluminiumprofil
- auch in DALI erhältlich
- Farben: weiß, schwarz
- ACHTUNG: bei 4m Schienen werden zusätzlich EUR 70,- Transportkosten für Überlänge verrechnet.




SX 1 3202 Einspeise



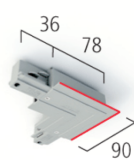
SX 1 3201 Einspeise




SX 1 3206 elektr.+m



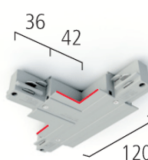
SX 1 3208 Längsverb



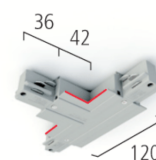
SX 1 3209 90° Eckve




SX 1 3210 90° Eckve



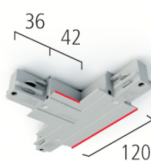
SX 1 3212 T-Verbind



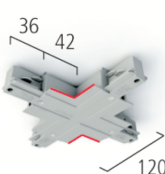
SX 1 3213 T-Verbind



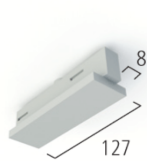
SX 1 3214 □□T-Verbin



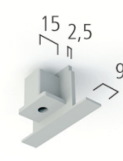
SX 1 3215 T-Verbind



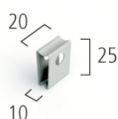
SX 1 3216 X-Verbind



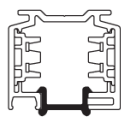
SX 1 5203 Mittenein



SX 0 3217 Endwinkel



SX 0 5321 Federclip



SX 88-888 Blindabde



intrac-2016-03-2015

Dieses Produkt gibt es in folgenden Ausführungen:

Best.-Nr.

Leuchtmittel

Detailinfos

Herkunftsland EU - Irrtümer vorbehalten - Abmessungen können sich ändern.

ELUX Lichtsysteme GmbH

A-1230 Wien

Deutschstraße 4

Tel. 01/6154690, Fax 01/6154690-80

office@elux-licht.at

www.elux-licht.at

EUTRAC® 3 Phasen Einbau-Stromschiene

/INTERIOR/Stromschienen und Strahler/Stromschienen

Produktdatenblatt

SX 26-202	EUTRAC® 3-Phasen-Einbauschiene 2m schwarz	schwarz, Maße: L=2000mm IP20, 2 Jahre,
SX 26-206	EUTRAC® 3-Phasen-Einbauschiene 2m weiß	weiß, Maße: L=2000mm IP20, 2 Jahre,
SX 26-302	EUTRAC® 3-Phasen-Einbauschiene 3m schwarz	schwarz, Maße: L=3000mm IP20, 2 Jahre,
SX 26-306	EUTRAC® 3-Phasen-Einbauschiene 3m weiß	weiß, Maße: L=3000mm IP20, 2 Jahre,

Zubehör zu diesem Produkt:

Best.-Nr.	Name
SX 1 3201-2	Einspeiser zu 3 Phasen-Einbauschiene Schutzleiter rechts schwarz
SX 1 3201-6	Einspeiser zu 3 Phasen-Einbauschiene Schutzleiter rechts weiß
SX 1 3202-2	Einspeiser zu 3 Phasen-Einbauschiene Schutzleiter links schwarz
SX 1 3202-6	Einspeiser zu 3 Phasen-Einbauschiene Schutzleiter links weiß
SX 1 3206-2	Elektr. und mechan. Längsverbinder zu 3 Phasen-Einbauschiene schwarz
SX 1 3206-6	Elektr. und mechan. Längsverbinder zu 3 Phasen-Einbauschiene weiß
SX 1 3208-2	elektrischer Längsverbinder zu 3 Phasen-Einbauschiene schwarz
SX 1 3208-6	elektrischer Längsverbinder zu 3 Phasen-Einbauschiene weiß
SX 1 3209-2	90° Eckverbinder mit Einspeisemöglichkeit, Schutzleiter außen schwarz
SX 1 3209-6	90° Eckverbinder mit Einspeisemöglichkeit, Schutzleiter außen weiß
SX 1 3210-2	L-Verbinder zu 3 Phasen-Einbauschiene Schutzleiter innen schwarz
SX 1 3210-6	L-Verbinder zu 3 Phasen-Einbauschiene Schutzleiter innen weiß
SX 1 3212-2	T-Verbinder zu 3 Phasen-Einbauschiene Schutzleiter innen rechts schwarz
SX 1 3212-6	T-Verbinder zu 3 Phasen-Einbauschiene Schutzleiter innen-rechts weiß
SX 1 3213-2	T-Verbinder zu 3 Phasen-Einbauschiene Schutzleiter innen-links schwarz
SX 1 3214-2	T-Verbinder zu 3 Phasen-Einbauschiene Schutzleiter außen-rechts schwarz
SX 1 3215-2	T-Verbinder zu 3 Phasen-Einbauschiene Schutzleiter außen-links schwarz
SX 1 3215-6	T-Verbinder zu 3 Phasen-Einbauschiene Schutzleiter außen-links weiß
SX 1 3216-2	X-Verbinder zu 3 Phasen-Einbauschiene mit Einspeisemöglichkeit schwarz
SX 1 3216-6	X-Verbinder zu 3 Phasen-Einbauschiene mit Einspeisemöglichkeit weiß
SX 1 5203-2	Mitteneinspeiser zu 3 Phasen-Schiene schwarz
SX 1 3213-6	T-Verbinder zu 3 Phasen-Einbauschiene Schutzleiter innen-links weiß
SX 1 3214-6	T-Verbinder zu 3 Phasen-Einbauschiene Schutzleiter außen-rechts weiß
SX 1 5203-6	Mitteneinspeiser zu 3 Phasen-Schiene weiß
SX 0 3217-2	Endwinkel zu 3 Phasen-Einbauschiene schwarz
SX 0 3217-6	Endwinkel zu 3 Phasen-Einbauschiene weiß
SX 0 5321-0	Federclip für Schnellabhänger 6 Stk. zu 3 Phasen-Einbauschiene

Herkunftsland EU - Irrtümer vorbehalten - Abmessungen können sich ändern.

ELUX Lichtsysteme GmbH

A-1230 Wien
Deutschstraße 4

Tel. 01/6154690, Fax 01/6154690-80

office@elux-licht.at

www.elux-licht.at

EUTRAC® 3 Phasen Einbau-Stromschiene

/INTERIOR/Stromschienen und Strahler/Stromschienen

Produktdatenblatt

SX 88-888-2

Blindabdeckung PVC für EUTRAC® 3-Phasen-Schiene L=1000mm schwarz

SX 88-888-6

Blindabdeckung PVC für EUTRAC® 3-Phasen-Schiene L=1000mm weiß

Herkunftsland EU - Irrtümer vorbehalten - Abmessungen können sich ändern.

ELUX Lichtsysteme GmbH

A-1230 Wien

Deutschstraße 4

Tel. 01/6154690, Fax 01/6154690-80

office@elux-licht.at

www.elux-licht.at