

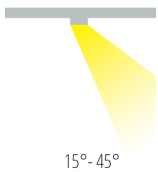
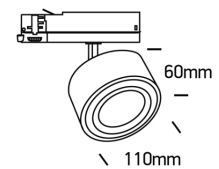
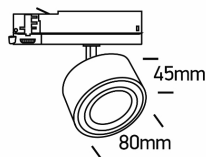
KLAUS M/L LED

/INTERIOR/Stromschienen und Strahler/Stromschienenstrahler

Produktdatenblatt



- Gehäuse aus Aluminium
- schwenkbar
- Ausstrahlwinkel von 15°-45° einstellbar
- inkl. Treiber
- inkl. Wabenraster (abnehmbar)
- COB LED
- Ra>90
- Lichtfarbe: warm white 3000K
- Farben: weiß, schwarz



Dieses Produkt gibt es in folgenden Ausführungen:

Best.-Nr.	Leuchtmittel	Detailinfos
54-65662AT/B/W	Stromschienenstr. KLAUS M LED 15W/230V 3000K 1500Nlm schwarz LED 15W 230V Lichtfarbe: 3000K, 1500 Nlm CRI: Ra>90,	schwarz, Abstrahlwinkel: 15°-45° einstellbar, Maße: Ø= 80mm x H= 45mm IP20, 5 Jahre, inkl. Treiber 350mA
54-65662AT/W/W	Stromschienenstr. KLAUS M LED 15W/230V 3000K 1500Nlm weiß LED 15W 230V Lichtfarbe: 3000K, 1500 Nlm CRI: Ra>90,	weiß, Abstrahlwinkel: 15°-45° einstellbar, Maße: Ø= 80mm x H= 45mm IP20, 5 Jahre, inkl. Treiber 350mA
54-65662BT/B/W	Stromschienenstr. KLAUS L LED 25W/230V 3000K 2500Nlm schwarz LED 25W 230V Lichtfarbe: 3000K, 2500 Nlm CRI: Ra>90,	schwarz, Abstrahlwinkel: 15°-45° einstellbar, Maße: Ø= 110mm x H= 60mm IP20, 5 Jahre, inkl. Treiber 600mA

Herkunftsland EU - Irrtümer vorbehalten - Abmessungen können sich ändern.

ELUX Lichtsysteme GmbH
A-1230 Wien
Deutschstraße 4

Tel. 01/6154690, Fax 01/6154690-80
office@elux-licht.at

www.elux-licht.at

KLAUS M/L LED

/INTERIOR/Stromschienen und Strahler/Stromschienenstrahler

Produktdatenblatt
54-65662BT/W/W

Stromschienenstr. KLAUS L LED
25W/230V 3000K 2500Nlm weiß
LED 25W 230V
Lichtfarbe: 3000K, 2500 Nlm
CRI: Ra>90,

weiß,

Abstrahlwinkel: 15°-45° einstellbar, Maße: Ø= 110mm x H= 60mm
IP20, 5 Jahre, inkl. Treiber 600mA