

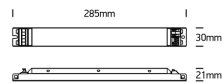
LED Treiber 2,4-40W 6-42V 400-1050mA DALI & Push to dimm

/LEUCHTMITTEL & ZUBEHÖR/Treiber & Trafos/andere


Produktdatenblatt



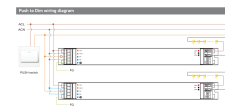

- Gehäuse aus Kunststoff
- mA einstellbar per DIP-Switch



LED Current Selection



280W	320W	360W	400W	450W	500W	550W	600W
2,4-10W (2,4-10W)	2,4-15W (2,4-15W)	3,0W	3,3-10W	3,0-2,0W	3,0-2,0W	3,0-2,0W	3,0-2,0W
4,2-30W	4,2-30W	4,8-10W	5,1-10W	5,1-10W	5,1-10W	5,1-10W	5,1-10W



Dieses Produkt gibt es in folgenden Ausführungen:

Best.-Nr.	Leuchtmittel	Detailinfos
54-89040LL	LED Treiber 2,4-40W 6-42V 400-1050mA DALI & Push to dimm dimmbar IP20 2,4-40W 230V	Maße: L= 285mm x B= 30mm x H= 21mm IP20, 5 Jahre,

Herkunftsland EU - Irrtümer vorbehalten - Abmessungen können sich ändern.

ELUX Lichtsysteme GmbH

A-1230 Wien

Deutschstraße 4

Tel. 01/6154690, Fax 01/6154690-80

office@elux-licht.at

www.elux-licht.at