

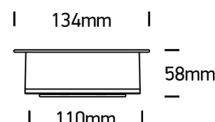
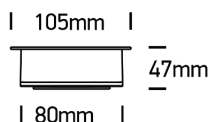
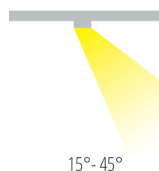
MARBELLA M/L LED

/INTERIOR/Einbaustrahler/Downlights/Einbaustrahler

Produktdatenblatt



- Gehäuse aus Aluminium
- schwenkbar
- Ausstrahlwinkel 15°- 45° einstellbar
- inklusive Wabenraster (abnehmbar)
- inkl. Treiber
- COB LED
- Ra>90
- Lichtfarbe: warm white 3000K
- Farben: weiß, schwarz
- DA= Ø 98mm, ET= 70mm (MARBELLA M)
- DA= Ø 120mm, ET= 70mm (MARBELLA L)



Dieses Produkt gibt es in folgenden Ausführungen:

Best.-Nr.	Leuchtmittel	Detailinfos
54-11115G/B/W	Einbaustr. MARBELLA M LED 15W/230V 3000K 1500Nlm schwarz LED 15W 230V Lichtfarbe: 3000K, 1500 Nlm CRI: Ra>90,	schwarz, Abstrahlwinkel: 15°-45° einstellbar, Maße: Ø= 105mm x H= 47mm IP20, 5 Jahre, inkl. Treiber 350mA
54-11115G/W/W	Einbaustr. MARBELLA M LED 15W/230V 3000K 1500Nlm weiß LED 15W 230V Lichtfarbe: 3000K, 1500 Nlm CRI: Ra>90,	weiß, Abstrahlwinkel: 15°-45° einstellbar, Maße: Ø= 105mm x H= 47mm IP20, 5 Jahre, inkl. Treiber 350mA
54-11128G/B/W	Einbaustr. MARBELLA L LED 25W/230V 3000K 2500Nlm schwarz LED 25W 230V Lichtfarbe: 3000K, 2500 Nlm CRI: Ra>90,	schwarz, Abstrahlwinkel: 15°-45° einstellbar, Maße: Ø= 134mm x H= 58mm IP20, 5 Jahre, inkl. Treiber 600mA

Herkunftsland EU - Irrtümer vorbehalten - Abmessungen können sich ändern.

ELUX Lichtsysteme GmbH
A-1230 Wien
Deutschstraße 4

Tel. 01/6154690, Fax 01/6154690-80
office@elux-licht.at

www.elux-licht.at

MARBELLA M/L LED

/INTERIOR/Einbaustrahler/Downlights/Einbaustrahler

Produktdatenblatt
54-11128G/W/W

Einbaustr. MARBELLA L LED 25W/230V
3000K 2500Nlm weiß
LED 25W 230V
Lichtfarbe: 3000K, 2500 Nlm
CRI: Ra>90,

weiß,
Abstrahlwinkel: 15°-45° einstellbar, Maße: Ø= 134mm x H= 58mm
IP20, 5 Jahre, inkl. Treiber 600mA