

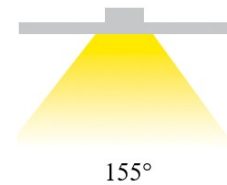
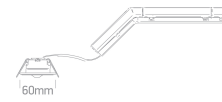
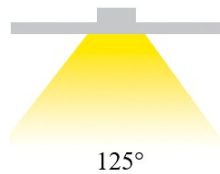
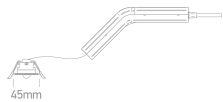
MOLI LED

/Aktionen/Coming soon

Produktdatenblatt



- Gehäuse aus Kunststoff
- Deckeneinbau
- 3h Autotest
- Ausstrahlwinkel: 125° (1,5W); 155° (3W)
- Farbe: weiß
- DA= Ø 35mm, ET= min.120mm (MOLI 1,5W)
- DA= Ø 45mm, ET= min.130mm (MOLI 3W)



Dieses Produkt gibt es in folgenden Ausführungen:

Best.-Nr.	Leuchtmittel	Detailinfos
54-89002B	Einbau Sicherheitsleuchte MOLI LED 1,5W/230V 150Nlm 125° 3h Autotest weiß Ø=45mm LED 1,5W 230V 150 Nlm	weiß, Abstrahlwinkel: 125°,Maße: Ø= 45mm IP20, 2 Jahre,
54-89002C	Einbau Sicherheitsleuchte MOLI LED 3W/230V 300Nlm 155° 3h Autotest weiß Ø=60mm LED 3W 230V 300 Nlm	weiß, Abstrahlwinkel: 155°,Maße: Ø= 60mm IP20, 2 Jahre,

Herkunftsland EU - Irrtümer vorbehalten - Abmessungen können sich ändern.

ELUX Lichtsysteme GmbH
A-1230 Wien
Deutschstraße 4

Tel. 01/6154690, Fax 01/6154690-80
office@elux-licht.at

www.elux-licht.at