


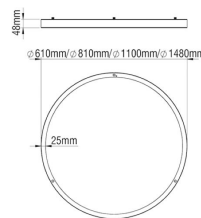
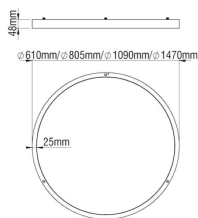
# MORFI Medium D/I LED

/INTERIOR/Anbau- und Hängeleuchten/Hängeleuchten Office

Produktdatenblatt



- Profil aus Aluminium
- Abdeckung satine Polycarbonat PC
- Ra>80
- Effizienz: 133lm/W bei 3000K, 140lm/W bei 4000K
- inkl. transparentem Kabel L= 2500mm, 2x 0,75mm<sup>2</sup> (bis 80W), L= 2500mm, 4x 0,75mm<sup>2</sup> (ab 80W)
- Treiber, Rosette und Abhängung sind separat zu bestellen
- Lichtfarben: warm white 3000K, cool white 4000K
- Farben: weiß, titan, schwarz
- OPTION: RAL Farben gegen 10% Aufpreis



Best.-Nr.	Watt	Spannung	Farbe	Abstrahlwinkel	Abstrahlwinkel
86-820001021	30W	24V DC	weiß	direkt / indirekt	Maße: Ø= 610mm x H= 48mm
86-820001022	30W	24V DC	titan	direkt / indirekt	Maße: Ø= 610mm x H= 48mm
86-820001023	30W	24V DC	schwarz	direkt / indirekt	Maße: Ø= 610mm x H= 48mm
86-820001031	30W	24V DC	weiß	direkt / indirekt	Maße: Ø= 610mm x H= 48mm

Dieses Produkt gibt es in folgenden Ausführungen:

Best.-Nr.	Leuchtmittel	Detailinfos
86-820001021	Hängel. MORFI Medium 1 In LED 30W/24V DC 3000K 133lm/W weiß Ø=610mm LED 30W 24V DC Lichtfarbe: 3000K, 133lm/W Nlm CRI: Ra>80,	weiß, Polycarbonat Satine, MORFI Medium 1 IN Abstrahlwinkel: direkt / indirekt, Maße: Ø= 610mm x H= 48mm IP40, 5 Jahre,
86-820001022	Hängel. MORFI Medium 1 In LED 30W/24V DC 3000K 133lm/W titan Ø=610mm LED 30W 24V DC Lichtfarbe: 3000K, 133lm/W Nlm CRI: Ra>80,	titan, Polycarbonat Satine, MORFI Medium 1 IN Abstrahlwinkel: direkt / indirekt, Maße: Ø= 610mm x H= 48mm IP40, 5 Jahre,
86-820001023	Hängel. MORFI Medium 1 In LED 30W/24V DC 3000K 133lm/W schwarz Ø=610mm LED 30W 24V DC Lichtfarbe: 3000K, 133lm/W Nlm CRI: Ra>80,	schwarz, Polycarbonat Satine, MORFI Medium 1 IN Abstrahlwinkel: direkt / indirekt, Maße: Ø= 610mm x H= 48mm IP40, 5 Jahre,
86-820001031	Hängel. MORFI Medium 1 In LED 30W/24V DC 4000K 140lm/W weiß Ø=610mm LED 30W 24V DC Lichtfarbe: 4000K, 140lm/W Nlm CRI: Ra>80,	weiß, Polycarbonat Satine, MORFI Medium 1 IN Abstrahlwinkel: direkt / indirekt, Maße: Ø= 610mm x H= 48mm IP40, 5 Jahre,

Herkunftsland EU - Irrtümer vorbehalten - Abmessungen können sich ändern.

ELUX Lichtsysteme GmbH

A-1230 Wien

Deutschstraße 4

Tel. 01/6154690, Fax 01/6154690-80

office@elux-licht.at

www.elux-licht.at

# MORFI Medium D/I LED

/INTERIOR/Anbau- und Hängeleuchten/Hängeleuchten Office

Produktdatenblatt

86-820001032

Hängel. MORFI Medium 1 In LED  
30W/24V DC 4000K 140lm/W titan  
Ø=610mm  
LED 30W 24V DC  
Lichtfarbe: 4000K, 140lm/W Nlm  
CRI: Ra>80,

titan, Polycarbonat Satine, MORFI Medium 1 IN  
Abstrahlwinkel: direkt / indirekt, Maße: Ø= 610mm x H= 48mm  
IP40, 5 Jahre,

86-820001033

Hängel. MORFI Medium 1 In LED  
30W/24V DC 4000K 140lm/W schwarz  
Ø=610mm  
LED 30W 24V DC  
Lichtfarbe: 4000K, 140lm/W Nlm  
CRI: Ra>80,

schwarz, Polycarbonat Satine, MORFI Medium 1 IN  
Abstrahlwinkel: direkt / indirekt, Maße: Ø= 610mm x H= 48mm  
IP40, 5 Jahre,

86-820001121

Hängel. MORFI Medium 1 Out LED  
30W/24V DC 3000K 133lm/W weiß  
Ø=610mm  
LED 30W 24V DC  
Lichtfarbe: 3000K, 133lm/W Nlm  
CRI: Ra>80,

weiß, Polycarbonat Satine, MORFI Medium 1 OUT  
Abstrahlwinkel: direkt / indirekt, Maße: Ø= 610mm x H= 48mm  
IP40, 5 Jahre,

86-820001122

Hängel. MORFI Medium 1 Out LED  
30W/24V DC 3000K 133lm/W titan  
Ø=610mm  
LED 30W 24V DC  
Lichtfarbe: 3000K, 133lm/W Nlm  
CRI: Ra>80,

titan, Polycarbonat Satine, MORFI Medium 1 OUT  
Abstrahlwinkel: direkt / indirekt, Maße: Ø= 610mm x H= 48mm  
IP40, 5 Jahre,

86-820001123

Hängel. MORFI Medium 1 Out LED  
30W/24V DC 3000K 133lm/W schwarz  
Ø=610mm  
LED 30W 24V DC  
Lichtfarbe: 3000K, 133lm/W Nlm  
CRI: Ra>80,

schwarz, Polycarbonat Satine, MORFI Medium 1 OUT  
Abstrahlwinkel: direkt / indirekt, Maße: Ø= 610mm x H= 48mm  
IP40, 5 Jahre,

86-820001131

Hängel. MORFI Medium 1 Out LED  
30W/24V DC 4000K 140lm/W weiß  
Ø=610mm  
LED 30W 24V DC  
Lichtfarbe: 4000K, 140lm/W Nlm  
CRI: Ra>80,

weiß, Polycarbonat Satine, MORFI Medium 1 OUT  
Abstrahlwinkel: direkt / indirekt, Maße: Ø= 610mm x H= 48mm  
IP40, 5 Jahre,

86-820001132

Hängel. MORFI Medium 1 Out LED  
30W/24V DC 4000K 140lm/W titan  
Ø=610mm  
LED 30W 24V DC  
Lichtfarbe: 4000K, 140lm/W Nlm  
CRI: Ra>80,

titan, Polycarbonat Satine, MORFI Medium 1 OUT  
Abstrahlwinkel: direkt / indirekt, Maße: Ø= 610mm x H= 48mm  
IP40, 5 Jahre,

86-820001133

Hängel. MORFI Medium 1 Out LED  
30W/24V DC 4000K 140lm/W schwarz  
Ø=610mm  
LED 30W 24V DC  
Lichtfarbe: 4000K, 140lm/W Nlm  
CRI: Ra>80,

schwarz, Polycarbonat Satine, MORFI Medium 1 OUT  
Abstrahlwinkel: direkt / indirekt, Maße: Ø= 610mm x H= 48mm  
IP40, 5 Jahre,

Herkunftsland EU - Irrtümer vorbehalten - Abmessungen können sich ändern.

ELUX Lichtsysteme GmbH

A-1230 Wien

Deutschstraße 4

Tel. 01/6154690, Fax 01/6154690-80

office@elux-licht.at

www.elux-licht.at

# MORFI Medium D/I LED

/INTERIOR/Anbau- und Hängeleuchten/Hängeleuchten Office

Produktdatenblatt

86-820001221	Hängel. MORFI Medium 2 In LED 40W/24V DC 3000K 133lm/W weiß Ø=805mm LED 40W 24V DC Lichtfarbe: 3000K, 133lm/W Nlm CRI: Ra>80,	weiß, Polycarbonat Satine, MORFI Medium 2 IN Abstrahlwinkel: direkt / indirekt, Maße: Ø= 805mm x H= 48mm IP40, 5 Jahre,
86-820001222	Hängel. MORFI Medium 2 In LED 40W/24V DC 3000K 133lm/W titan Ø=805mm LED 40W 24V DC Lichtfarbe: 3000K, 133lm/W Nlm CRI: Ra>80,	titan, Polycarbonat Satine, MORFI Medium 2 IN Abstrahlwinkel: direkt / indirekt, Maße: Ø= 805mm x H= 48mm IP40, 5 Jahre,
86-820001223	Hängel. MORFI Medium 2 In LED 40W/24V DC 3000K 133lm/W schwarz Ø=805mm LED 40W 24V DC Lichtfarbe: 3000K, 133lm/W Nlm CRI: Ra>80,	schwarz, Polycarbonat Satine, MORFI Medium 2 IN Abstrahlwinkel: direkt / indirekt, Maße: Ø= 805mm x H= 48mm IP40, 5 Jahre,
86-820001231	Hängel. MORFI Medium 2 In LED 40W/24V DC 4000K 140lm/W weiß Ø=805mm LED 40W 24V DC Lichtfarbe: 4000K, 140lm/W Nlm CRI: Ra>80,	weiß, Polycarbonat Satine, MORFI Medium 2 IN Abstrahlwinkel: direkt / indirekt, Maße: Ø= 805mm x H= 48mm IP40, 5 Jahre,
86-820001232	Hängel. MORFI Medium 2 In LED 40W/24V DC 4000K 140lm/W titan Ø=805mm LED 40W 24V DC Lichtfarbe: 4000K, 140lm/W Nlm CRI: Ra>80,	titan, Polycarbonat Satine, MORFI Medium 2 IN Abstrahlwinkel: direkt / indirekt, Maße: Ø= 805mm x H= 48mm IP40, 5 Jahre,
86-820001233	Hängel. MORFI Medium 2 In LED 40W/24V DC 4000K 140lm/W schwarz Ø=805mm LED 40W 24V DC Lichtfarbe: 4000K, 140lm/W Nlm CRI: Ra>80,	schwarz, Polycarbonat Satine, MORFI Medium 2 IN Abstrahlwinkel: direkt / indirekt, Maße: Ø= 805mm x H= 48mm IP40, 5 Jahre,
86-820001321	Hängel. MORFI Medium 2 Out LED 40W/24V DC 3000K 133lm/W weiß Ø=810mm LED 40W 24V DC Lichtfarbe: 3000K, 133lm/W Nlm CRI: Ra>80,	weiß, Polycarbonat Satine, MORFI Medium 2 OUT Abstrahlwinkel: direkt / indirekt, Maße: Ø= 810mm x H= 48mm IP40, 5 Jahre,
86-820001322	Hängel. MORFI Medium 2 Out LED 40W/24V DC 3000K 133lm/W titan Ø=810mm LED 40W 24V DC Lichtfarbe: 3000K, 133lm/W Nlm CRI: Ra>80,	titan, Polycarbonat Satine, MORFI Medium 2 OUT Abstrahlwinkel: direkt / indirekt, Maße: Ø= 810mm x H= 48mm IP40, 5 Jahre,

Herkunftsland EU - Irrtümer vorbehalten - Abmessungen können sich ändern.

ELUX Lichtsysteme GmbH

A-1230 Wien  
Deutschstraße 4

Tel. 01/6154690, Fax 01/6154690-80  
office@elux-licht.at

www.elux-licht.at

# MORFI Medium D/I LED

/INTERIOR/Anbau- und Hängeleuchten/Hängeleuchten Office

Produktdatenblatt

86-820001323

Hängel. MORFI Medium 2 Out LED  
40W/24V DC 3000K 133lm/W schwarz  
Ø=810mm  
LED 40W 24V DC  
Lichtfarbe: 3000K, 133lm/W Nlm  
CRI: Ra>80,

schwarz, Polycarbonat Satine, MORFI Medium 2 OUT  
Abstrahlwinkel: direkt / indirekt, Maße: Ø= 810mm x H= 48mm  
IP40, 5 Jahre,

86-820001331

Hängel. MORFI Medium 2 Out LED  
40W/24V DC 4000K 140lm/W weiß  
Ø=810mm  
LED 40W 24V DC  
Lichtfarbe: 4000K, 140lm/W Nlm  
CRI: Ra>80,

weiß, Polycarbonat Satine, MORFI Medium 2 OUT  
Abstrahlwinkel: direkt / indirekt, Maße: Ø= 810mm x H= 48mm  
IP40, 5 Jahre,

86-820001332

Hängel. MORFI Medium 2 Out LED  
40W/24V DC 4000K 140lm/W titan  
Ø=810mm  
LED 40W 24V DC  
Lichtfarbe: 4000K, 140lm/W Nlm  
CRI: Ra>80,

titan, Polycarbonat Satine, MORFI Medium 2 OUT  
Abstrahlwinkel: direkt / indirekt, Maße: Ø= 810mm x H= 48mm  
IP40, 5 Jahre,

86-820001333

Hängel. MORFI Medium 2 Out LED  
40W/24V DC 4000K 140lm/W schwarz  
Ø=810mm  
LED 40W 24V DC  
Lichtfarbe: 4000K, 140lm/W Nlm  
CRI: Ra>80,

schwarz, Polycarbonat Satine, MORFI Medium 2 OUT  
Abstrahlwinkel: direkt / indirekt, Maße: Ø= 810mm x H= 48mm  
IP40, 5 Jahre,

86-820001421

Hängel. MORFI Medium 3 In LED  
55W/24V DC 3000K 133lm/W weiß  
Ø=1090mm  
LED 55W 24V DC  
Lichtfarbe: 3000K, 133lm/W Nlm  
CRI: Ra>80,

weiß, Polycarbonat Satine, MORFI Medium 3 IN  
Abstrahlwinkel: direkt / indirekt, Maße: Ø= 1090mm x H= 48mm  
IP40, 5 Jahre,

86-820001422

Hängel. MORFI Medium 3 In LED  
55W/24V DC 3000K 133lm/W titan  
Ø=1090mm  
LED 55W 24V DC  
Lichtfarbe: 3000K, 133lm/W Nlm  
CRI: Ra>80,

titan, Polycarbonat Satine, MORFI Medium 3 IN  
Abstrahlwinkel: direkt / indirekt, Maße: Ø= 1090mm x H= 48mm  
IP40, 5 Jahre,

86-820001423

Hängel. MORFI Medium 3 In LED  
55W/24V DC 3000K 133lm/W schwarz  
Ø=1090mm  
LED 55W 24V DC  
Lichtfarbe: 3000K, 133lm/W Nlm  
CRI: Ra>80,

schwarz, Polycarbonat Satine, MORFI Medium 3 IN  
Abstrahlwinkel: direkt / indirekt, Maße: Ø= 1090mm x H= 48mm  
IP40, 5 Jahre,

86-820001431

Hängel. MORFI Medium 3 In LED  
55W/24V DC 4000K 140lm/W weiß  
Ø=1090mm  
LED 55W 24V DC  
Lichtfarbe: 4000K, 140lm/W Nlm  
CRI: Ra>80,

weiß, Polycarbonat Satine, MORFI Medium 3 IN  
Abstrahlwinkel: direkt / indirekt, Maße: Ø= 1090mm x H= 48mm  
IP40, 5 Jahre,

Herkunftsland EU - Irrtümer vorbehalten - Abmessungen können sich ändern.

ELUX Lichtsysteme GmbH

A-1230 Wien

Deutschstraße 4

Tel. 01/6154690, Fax 01/6154690-80

office@elux-licht.at

www.elux-licht.at

# MORFI Medium D/I LED

/INTERIOR/Anbau- und Hängeleuchten/Hängeleuchten Office

Produktdatenblatt

86-820001432

Hängel. MORFI Medium 3 In LED  
55W/24V DC 4000K 140lm/W titan  
Ø=1090mm  
LED 55W 24V DC  
Lichtfarbe: 4000K, 140lm/W Nlm  
CRI: Ra>80,

titan, Polycarbonat Satine, MORFI Medium 3 IN  
Abstrahlwinkel: direkt / indirekt, Maße: Ø= 1090mm x H= 48mm  
IP40, 5 Jahre,

86-820001433

Hängel. MORFI Medium 3 In LED  
55W/24V DC 4000K 140lm/W schwarz  
Ø=1090mm  
LED 55W 24V DC  
Lichtfarbe: 4000K, 140lm/W Nlm  
CRI: Ra>80,

schwarz, Polycarbonat Satine, MORFI Medium 3 IN  
Abstrahlwinkel: direkt / indirekt, Maße: Ø= 1090mm x H= 48mm  
IP40, 5 Jahre,

86-820001521

Hängel. MORFI Medium 3 Out LED  
55W/24V DC 3000K 133lm/W weiß  
Ø=1100mm  
LED 55W 24V DC  
Lichtfarbe: 3000K, 133lm/W Nlm  
CRI: Ra>80,

weiß, Polycarbonat Satine, MORFI Medium 3 OUT  
Abstrahlwinkel: direkt / indirekt, Maße: Ø= 1100mm x H= 48mm  
IP40, 5 Jahre,

86-820001522

Hängel. MORFI Medium 3 Out LED  
55W/24V DC 3000K 133lm/W titan  
Ø=1110mm  
LED 55W 24V DC  
Lichtfarbe: 3000K, 133lm/W Nlm  
CRI: Ra>80,

titan, Polycarbonat Satine, MORFI Medium 3 OUT  
Abstrahlwinkel: direkt / indirekt, Maße: Ø= 1100mm x H= 48mm  
IP40, 5 Jahre,

86-820001523

Hängel. MORFI Medium 3 Out LED  
55W/24V DC 3000K 133lm/W schwarz  
Ø=1100mm  
LED 55W 24V DC  
Lichtfarbe: 3000K, 133lm/W Nlm  
CRI: Ra>80,

schwarz, Polycarbonat Satine, MORFI Medium 3 OUT  
Abstrahlwinkel: direkt / indirekt, Maße: Ø= 1100mm x H= 48mm  
IP40, 5 Jahre,

86-820001531

Hängel. MORFI Medium 3 Out LED  
55W/24V DC 4000K 140lm/W weiß  
Ø=1100mm  
LED 55W 24V DC  
Lichtfarbe: 4000K, 140lm/W Nlm  
CRI: Ra>80,

weiß, Polycarbonat Satine, MORFI Medium 3 OUT  
Abstrahlwinkel: direkt / indirekt, Maße: Ø= 1100mm x H= 48mm  
IP40, 5 Jahre,

86-820001532

Hängel. MORFI Medium 3 Out LED  
55W/24V DC 4000K 140lm/W titan  
Ø=1100mm  
LED 55W 24V DC  
Lichtfarbe: 4000K, 140lm/W Nlm  
CRI: Ra>80,

titan, Polycarbonat Satine, MORFI Medium 3 OUT  
Abstrahlwinkel: direkt / indirekt, Maße: Ø= 1100mm x H= 48mm  
IP40, 5 Jahre,

86-820001533

Hängel. MORFI Medium 3 Out LED  
55W/24V DC 4000K 140lm/W schwarz Ø=  
1100mm  
LED 55W 24V DC  
Lichtfarbe: 4000K, 140lm/W Nlm  
CRI: Ra>80,

schwarz, Polycarbonat Satine, MORFI Medium 3 OUT  
Abstrahlwinkel: direkt / indirekt, Maße: Ø= 1100mm x H= 48mm  
IP40, 5 Jahre,

Herkunftsland EU - Irrtümer vorbehalten - Abmessungen können sich ändern.

ELUX Lichtsysteme GmbH

A-1230 Wien

Deutschstraße 4

Tel. 01/6154690, Fax 01/6154690-80

office@elux-licht.at

www.elux-licht.at

# MORFI Medium D/I LED

/INTERIOR/Anbau- und Hängeleuchten/Hängeleuchten Office

Produktdatenblatt

86-820001621

Hängel. MORFI Medium 4 In LED  
70W/24V DC 3000K 133lm/W weiß  
Ø=1470mm  
LED 70W 24V DC  
Lichtfarbe: 3000K, 133lm/W Nlm  
CRI: Ra>80,

weiß, Polycarbonat Satine, MORFI Medium 4 IN  
Abstrahlwinkel: direkt / indirekt, Maße: Ø= 1470mm x H= 48mm  
IP40, 5 Jahre,

86-820001622

Hängel. MORFI Medium 4 In LED  
70W/24V DC 3000K 133lm/W titan  
Ø=1470mm  
LED 70W 24V DC  
Lichtfarbe: 3000K, 133lm/W Nlm  
CRI: Ra>80,

titan, Polycarbonat Satine, MORFI Medium 4 IN  
Abstrahlwinkel: direkt / indirekt, Maße: Ø= 1470mm x H= 48mm  
IP40, 5 Jahre,

86-820001623

Hängel. MORFI Medium 4 In LED  
70W/24V DC 3000K 133lm/W schwarz  
Ø=1470mm  
LED 70W 24V DC  
Lichtfarbe: 3000K, 133lm/W Nlm  
CRI: Ra>80,

schwarz, Polycarbonat Satine, MORFI Medium 4 IN  
Abstrahlwinkel: direkt / indirekt, Maße: Ø= 1470mm x H= 48mm  
IP40, 5 Jahre,

86-820001631

Hängel. MORFI Medium 4 In LED  
70W/24V DC 4000K 140lm/W weiß  
Ø=1470mm  
LED 70W 24V DC  
Lichtfarbe: 4000K, 140lm/W Nlm  
CRI: Ra>80,

weiß, Polycarbonat Satine, MORFI Medium 4 IN  
Abstrahlwinkel: direkt / indirekt, Maße: Ø= 1470mm x H= 48mm  
IP40, 5 Jahre,

86-820001632

Hängel. MORFI Medium 4 In LED  
70W/24V DC 4000K 140lm/W titan  
Ø=1470mm  
LED 70W 24V DC  
Lichtfarbe: 4000K, 140lm/W Nlm  
CRI: Ra>80,

titan, Polycarbonat Satine, MORFI Medium 4 IN  
Abstrahlwinkel: direkt / indirekt, Maße: Ø= 1470mm x H= 48mm  
IP40, 5 Jahre,

86-820001633

Hängel. MORFI Medium 4 In LED  
70W/24V DC 4000K 140lm/W schwarz  
Ø=1470mm  
LED 70W 24V DC  
Lichtfarbe: 4000K, 140lm/W Nlm  
CRI: Ra>80,

schwarz, Polycarbonat Satine, MORFI Medium 4 IN  
Abstrahlwinkel: direkt / indirekt, Maße: Ø= 1470mm x H= 48mm  
IP40, 5 Jahre,

86-820001721

Hängel. MORFI Medium 4 Out LED  
70W/24V DC 3000K 133lm/W weiß  
Ø=1480mm  
LED 70W 24V DC  
Lichtfarbe: 3000K, 133lm/W Nlm  
CRI: Ra>80,

weiß, Polycarbonat Satine, MORFI Medium 4 OUT  
Abstrahlwinkel: direkt / indirekt, Maße: Ø= 1480mm x H= 48mm  
IP40, 5 Jahre,

86-820001722

Hängel. MORFI Medium 4 Out LED  
70W/24V DC 3000K 133lm/W titan  
Ø=1480mm  
LED 70W 24V DC  
Lichtfarbe: 3000K, 133lm/W Nlm  
CRI: Ra>80,

titan, Polycarbonat Satine, MORFI Medium 4 OUT  
Abstrahlwinkel: direkt / indirekt, Maße: Ø= 1480mm x H= 48mm  
IP40, 5 Jahre,

Herkunftsland EU - Irrtümer vorbehalten - Abmessungen können sich ändern.

ELUX Lichtsysteme GmbH

A-1230 Wien

Deutschstraße 4

Tel. 01/6154690, Fax 01/6154690-80

office@elux-licht.at

www.elux-licht.at

# MORFI Medium D/I LED

/INTERIOR/Anbau- und Hängeleuchten/Hängeleuchten Office

Produktdatenblatt

86-820001723	Hängel. MORFI Medium 4 Out LED 70W/24V DC 3000K 133lm/W schwarz Ø=1480mm LED 70W 24V DC Lichtfarbe: 3000K, 133lm/W Nlm CRI: Ra>80,	schwarz, Polycarbonat Satine, MORFI Medium 4 OUT Abstrahlwinkel: direkt / indirekt, Maße: Ø= 1480mm x H= 48mm IP40, 5 Jahre,
86-820001731	Hängel. MORFI Medium 4 Out LED 70W/24V DC 4000K 140lm/W weiß Ø=1480mm LED 70W 24V DC Lichtfarbe: 4000K, 140lm/W Nlm CRI: Ra>80,	weiß, Polycarbonat Satine, MORFI Medium 4 OUT Abstrahlwinkel: direkt / indirekt, Maße: Ø= 1480mm x H= 48mm IP40, 5 Jahre,
86-820001732	Hängel. MORFI Medium 4 Out LED 70W/24V DC 4000K 140lm/W titan Ø=1480mm LED 70W 24V DC Lichtfarbe: 4000K, 140lm/W Nlm CRI: Ra>80,	titan, Polycarbonat Satine, MORFI Medium 4 OUT Abstrahlwinkel: direkt / indirekt, Maße: Ø= 1480mm x H= 48mm IP40, 5 Jahre,
86-820001733	Hängel. MORFI Medium 4 Out LED 70W/24V DC 4000K 140lm/W schwarz Ø=1480mm LED 70W 24V DC Lichtfarbe: 4000K, 140lm/W Nlm CRI: Ra>80,	schwarz, Polycarbonat Satine, MORFI Medium 4 OUT Abstrahlwinkel: direkt / indirekt, Maße: Ø= 1480mm x H= 48mm IP40, 5 Jahre,
86-820002021	Hängel. MORFI Medium 1 In HP LED 60W/24V DC 3000K 133lm/W weiß Ø=610mm LED 60W 24V DC Lichtfarbe: 3000K, 133lm/W Nlm CRI: Ra>80,	weiß, Polycarbonat Satine, MORFI Medium 1 IN HP Abstrahlwinkel: direkt / indirekt, Maße: Ø= 610mm x H= 48mm IP40, 5 Jahre,
86-820002022	Hängel. MORFI Medium 1 In HP LED 60W/24V DC 3000K 133lm/W titan Ø=610mm LED 60W 24V DC Lichtfarbe: 3000K, 133lm/W Nlm CRI: Ra>80,	titan, Polycarbonat Satine, MORFI Medium 1 IN HP Abstrahlwinkel: direkt / indirekt, Maße: Ø= 610mm x H= 48mm IP40, 5 Jahre,
86-820002023	Hängel. MORFI Medium 1 In HP LED 60W/24V DC 3000K 133lm/W schwarz Ø=610mm LED 60W 24V DC Lichtfarbe: 3000K, 133lm/W Nlm CRI: Ra>80,	schwarz, Polycarbonat Satine, MORFI Medium 1 IN HP Abstrahlwinkel: direkt / indirekt, Maße: Ø= 610mm x H= 48mm IP40, 5 Jahre,
86-820002031	Hängel. MORFI Medium 1 In HP LED 60W/24V DC 4000K 140lm/W weiß Ø=610mm LED 60W 24V DC Lichtfarbe: 4000K, 140lm/W Nlm CRI: Ra>80,	weiß, Polycarbonat Satine, MORFI Medium 1 IN HP Abstrahlwinkel: direkt / indirekt, Maße: Ø= 610mm x H= 48mm IP40, 5 Jahre,

Herkunftsland EU - Irrtümer vorbehalten - Abmessungen können sich ändern.

ELUX Lichtsysteme GmbH

A-1230 Wien

Deutschstraße 4

Tel. 01/6154690, Fax 01/6154690-80

office@elux-licht.at

www.elux-licht.at

# MORFI Medium D/I LED

/INTERIOR/Anbau- und Hängeleuchten/Hängeleuchten Office

Produktdatenblatt

86-820002032

Hängel. MORFI Medium 1 In HP LED  
60W/24V DC 4000K 140lm/W titan  
Ø=610mm  
LED 60W 24V DC  
Lichtfarbe: 4000K, 140lm/W Nlm  
CRI: Ra>80,

titan, Polycarbonat Satine, MORFI Medium 1 IN HP  
Abstrahlwinkel: direkt / indirekt, Maße: Ø= 610mm x H= 48mm  
IP40, 5 Jahre,

86-820002033

Hängel. MORFI Medium 1 In HP LED  
60W/24V DC 4000K 140lm/W schwarz  
Ø=610mm  
LED 60W 24V DC  
Lichtfarbe: 4000K, 140lm/W Nlm  
CRI: Ra>80,

schwarz, Polycarbonat Satine, MORFI Medium 1 IN HP  
Abstrahlwinkel: direkt / indirekt, Maße: Ø= 610mm x H= 48mm  
IP40, 5 Jahre,

86-820002121

Hängel. MORFI Medium 1 Out HP LED  
60W/24V DC 3000K 133lm/W weiß  
Ø=610mm  
LED 60W 24V DC  
Lichtfarbe: 3000K, 133lm/W Nlm  
CRI: Ra>80,

weiß, Polycarbonat Satine, MORFI Medium 1 OUT HP  
Abstrahlwinkel: direkt / indirekt, Maße: Ø= 610mm x H= 48mm  
IP40, 5 Jahre,

86-820002122

Hängel. MORFI Medium 1 Out HP LED  
60W/24V DC 3000K 133lm/W titan  
Ø=610mm  
LED 60W 24V DC  
Lichtfarbe: 3000K, 133lm/W Nlm  
CRI: Ra>80,

titan, Polycarbonat Satine, MORFI Medium 1 OUT HP  
Abstrahlwinkel: direkt / indirekt, Maße: Ø= 610mm x H= 48mm  
IP40, 5 Jahre,

86-820002123

Hängel. MORFI Medium 1 Out HP LED  
60W/24V DC 3000K 133lm/W schwarz  
Ø=610mm  
LED 60W 24V DC  
Lichtfarbe: 3000K, 133lm/W Nlm  
CRI: Ra>80,

schwarz, Polycarbonat Satine, MORFI Medium 1 OUT HP  
Abstrahlwinkel: direkt / indirekt, Maße: Ø= 610mm x H= 48mm  
IP40, 5 Jahre,

86-820002131

Hängel. MORFI Medium 1 Out HP LED  
60W/24V DC 4000K 140lm/W weiß  
Ø=610mm  
LED 60W 24V DC  
Lichtfarbe: 4000K, 140lm/W Nlm  
CRI: Ra>80,

weiß, Polycarbonat Satine, MORFI Medium 1 OUT HP  
Abstrahlwinkel: direkt / indirekt, Maße: Ø= 610mm x H= 48mm  
IP40, 5 Jahre,

86-820002132

Hängel. MORFI Medium 1 Out HP LED  
60W/24V DC 4000K 140lm/W titan  
Ø=610mm  
LED 60W 24V DC  
Lichtfarbe: 4000K, 140lm/W Nlm  
CRI: Ra>80,

titan, Polycarbonat Satine, MORFI Medium 1 OUT HP  
Abstrahlwinkel: direkt / indirekt, Maße: Ø= 610mm x H= 48mm  
IP40, 5 Jahre,

86-820002133

Hängel. MORFI Medium 1 Out HP LED  
60W/24V DC 4000K 140lm/W schwarz  
Ø=610mm  
LED 60W 24V DC  
Lichtfarbe: 4000K, 140lm/W Nlm  
CRI: Ra>80,

schwarz, Polycarbonat Satine, MORFI Medium 1 OUT HP  
Abstrahlwinkel: direkt / indirekt, Maße: Ø= 610mm x H= 48mm  
IP40, 5 Jahre,

Herkunftsland EU - Irrtümer vorbehalten - Abmessungen können sich ändern.

ELUX Lichtsysteme GmbH

A-1230 Wien

Deutschstraße 4

Tel. 01/6154690, Fax 01/6154690-80

office@elux-licht.at

www.elux-licht.at



# MORFI Medium D/I LED

/INTERIOR/Anbau- und Hängeleuchten/Hängeleuchten Office

Produktdatenblatt

86-820002221	Hängel. MORFI Medium 2 In HP LED 80W/24V DC 3000K 133lm/W weiß Ø=805mm LED 80W 24V DC Lichtfarbe: 3000K, 133lm/W Nlm CRI: Ra>80,	weiß, Polycarbonat Satine, MORFI Medium 2 IN HP Abstrahlwinkel: direkt / indirekt, Maße: Ø= 805mm x H= 48mm IP40, 5 Jahre,
86-820002222	Hängel. MORFI Medium 2 In HP LED 80W/24V DC 3000K 133lm/W titan Ø=805mm LED 80W 24V DC Lichtfarbe: 3000K, 133lm/W Nlm CRI: Ra>80,	titan, Polycarbonat Satine, MORFI Medium 2 IN HP Abstrahlwinkel: direkt / indirekt, Maße: Ø= 805mm x H= 48mm IP40, 5 Jahre,
86-820002223	Hängel. MORFI Medium 2 In HP LED 80W/24V DC 3000K 133lm/W schwarz Ø=805mm LED 80W 24V DC Lichtfarbe: 3000K, 133lm/W Nlm CRI: Ra>80,	schwarz, Polycarbonat Satine, MORFI Medium 2 IN HP Abstrahlwinkel: direkt / indirekt, Maße: Ø= 805mm x H= 48mm IP40, 5 Jahre,
86-820002231	Hängel. MORFI Medium 2 In HP LED 80W/24V DC 4000K 140lm/W weiß Ø=805mm LED 80W 24V DC Lichtfarbe: 4000K, 140lm/W Nlm CRI: Ra>80,	weiß, Polycarbonat Satine, MORFI Medium 2 IN HP Abstrahlwinkel: direkt / indirekt, Maße: Ø= 805mm x H= 48mm IP40, 5 Jahre,
86-820002232	Hängel. MORFI Medium 2 In HP LED 80W/24V DC 4000K 140lm/W titan Ø=805mm LED 80W 24V DC Lichtfarbe: 4000K, 140lm/W Nlm CRI: Ra>80,	titan, Polycarbonat Satine, MORFI Medium 2 IN HP Abstrahlwinkel: direkt / indirekt, Maße: Ø= 805mm x H= 48mm IP40, 5 Jahre,
86-820002233	Hängel. MORFI Medium 2 In HP LED 80W/24V DC 4000K 140lm/W schwarz Ø=805mm LED 80W 24V DC Lichtfarbe: 4000K, 140lm/W Nlm CRI: Ra>80,	schwarz, Polycarbonat Satine, MORFI Medium 2 IN HP Abstrahlwinkel: direkt / indirekt, Maße: Ø= 805mm x H= 48mm IP40, 5 Jahre,
86-820002321	Hängel. MORFI Medium 2 Out HP LED 80W/24V DC 3000K 133lm/W weiß Ø=810mm LED 80W 24V DC Lichtfarbe: 3000K, 133lm/W Nlm CRI: Ra>80,	weiß, Polycarbonat Satine, MORFI Medium 2 OUT HP Abstrahlwinkel: direkt / indirekt, Maße: Ø= 810mm x H= 48mm IP40, 5 Jahre,
86-820002322	Hängel. MORFI Medium 2 Out HP LED 80W/24V DC 3000K 133lm/W titan Ø=810mm LED 80W 24V DC Lichtfarbe: 3000K, 133lm/W Nlm CRI: Ra>80,	titan, Polycarbonat Satine, MORFI Medium 2 OUT HP Abstrahlwinkel: direkt / indirekt, Maße: Ø= 810mm x H= 48mm IP40, 5 Jahre,

Herkunftsland EU - Irrtümer vorbehalten - Abmessungen können sich ändern.

ELUX Lichtsysteme GmbH

A-1230 Wien  
Deutschstraße 4

Tel. 01/6154690, Fax 01/6154690-80

office@elux-licht.at

www.elux-licht.at

# MORFI Medium D/I LED

/INTERIOR/Anbau- und Hängeleuchten/Hängeleuchten Office

Produktdatenblatt

86-820002323

Hängel. MORFI Medium 2 Out HP LED  
80W/24V DC 3000K 133lm/W schwarz  
Ø=810mm  
LED 80W 24V DC  
Lichtfarbe: 3000K, 133lm/W Nlm  
CRI: Ra>80,

schwarz, Polycarbonat Satine, MORFI Medium 2 OUT HP  
Abstrahlwinkel: direkt / indirekt, Maße: Ø= 810mm x H= 48mm  
IP40, 5 Jahre,

86-820002331

Hängel. MORFI Medium 2 Out HP LED  
80W/24V DC 4000K 140lm/W weiß  
Ø=810mm  
LED 80W 24V DC  
Lichtfarbe: 4000K, 140lm/W Nlm  
CRI: Ra>80,

weiß, Polycarbonat Satine, MORFI Medium 2 OUT HP  
Abstrahlwinkel: direkt / indirekt, Maße: Ø= 810mm x H= 48mm  
IP40, 5 Jahre,

86-820002332

Hängel. MORFI Medium 2 Out HP LED  
80W/24V DC 4000K 140lm/W titan  
Ø=810mm  
LED 80W 24V DC  
Lichtfarbe: 4000K, 140lm/W Nlm  
CRI: Ra>80,

titan, Polycarbonat Satine, MORFI Medium 2 OUT HP  
Abstrahlwinkel: direkt / indirekt, Maße: Ø= 810mm x H= 48mm  
IP40, 5 Jahre,

86-820002333

Hängel. MORFI Medium 2 Out HP LED  
80W/24V DC 4000K 140lm/W schwarz  
Ø=810mm  
LED 80W 24V DC  
Lichtfarbe: 4000K, 140lm/W Nlm  
CRI: Ra>80,

schwarz, Polycarbonat Satine, MORFI Medium 2 OUT HP  
Abstrahlwinkel: direkt / indirekt, Maße: Ø= 810mm x H= 48mm  
IP40, 5 Jahre,

86-820002421

Hängel. MORFI Medium 3 In HP LED  
105W/24V DC 3000K 133lm/W weiß  
Ø=1090mm  
LED 105W 24V DC  
Lichtfarbe: 3000K, 133lm/W Nlm  
CRI: Ra>80,

weiß, Polycarbonat Satine, MORFI Medium 3 IN HP  
Abstrahlwinkel: direkt / indirekt, Maße: Ø= 1090mm x H= 48mm  
IP40, 5 Jahre,

86-820002422

Hängel. MORFI Medium 3 In HP LED  
105W/24V DC 3000K 133lm/W titan  
Ø=1090mm  
LED 105W 24V DC  
Lichtfarbe: 3000K, 133lm/W Nlm  
CRI: Ra>80,

titan, Polycarbonat Satine, MORFI Medium 3 IN HP  
Abstrahlwinkel: direkt / indirekt, Maße: Ø= 1090mm x H= 48mm  
IP40, 5 Jahre,

86-820002423

Hängel. MORFI Medium 3 In HP LED  
105W/24V DC 3000K 133lm/W schwarz  
Ø=1090mm  
LED 105W 24V DC  
Lichtfarbe: 3000K, 133lm/W Nlm  
CRI: Ra>80,

schwarz, Polycarbonat Satine, MORFI Medium 3 IN HP  
Abstrahlwinkel: direkt / indirekt, Maße: Ø= 1090mm x H= 48mm  
IP40, 5 Jahre,

86-820002431

Hängel. MORFI Medium 3 In HP LED  
105W/24V DC 4000K 140lm/W weiß  
Ø=1090mm  
LED 105W 24V DC  
Lichtfarbe: 4000K, 140lm/W Nlm  
CRI: Ra>80,

weiß, Polycarbonat Satine, MORFI Medium 3 IN HP  
Abstrahlwinkel: direkt / indirekt, Maße: Ø= 1090mm x H= 48mm  
IP40, 5 Jahre,

Herkunftsland EU - Irrtümer vorbehalten - Abmessungen können sich ändern.

ELUX Lichtsysteme GmbH

A-1230 Wien

Deutschstraße 4

Tel. 01/6154690, Fax 01/6154690-80

office@elux-licht.at

www.elux-licht.at

# MORFI Medium D/I LED

/INTERIOR/Anbau- und Hängeleuchten/Hängeleuchten Office

Produktdatenblatt

86-820002432	Hängel. MORFI Medium 3 In HP LED 105W/24V DC 4000K 140lm/W titan Ø=1090mm LED 105W 24V DC Lichtfarbe: 4000K, 140lm/W Nlm CRI: Ra>80,	titan, Polycarbonat Satine, MORFI Medium 3 IN HP Abstrahlwinkel: direkt / indirekt, Maße: Ø= 1090mm x H= 48mm IP40, 5 Jahre,
86-820002433	Hängel. MORFI Medium 3 In HP LED 105W/24V DC 4000K 140lm/W schwarz Ø=1090mm LED 105W 24V DC Lichtfarbe: 4000K, 140lm/W Nlm CRI: Ra>80,	schwarz, Polycarbonat Satine, MORFI Medium 3 IN HP Abstrahlwinkel: direkt / indirekt, Maße: Ø= 1090mm x H= 48mm IP40, 5 Jahre,
86-820002521	Hängel. MORFI Medium 3 Out HP LED 105W/24V DC 3000K 133lm/W weiß Ø=1100mm LED 105W 24V DC Lichtfarbe: 3000K, 133lm/W Nlm CRI: Ra>80,	weiß, Polycarbonat Satine, MORFI Medium 3 OUT HP Abstrahlwinkel: direkt / indirekt, Maße: Ø= 1100mm x H= 48mm IP40, 5 Jahre,
86-820002522	Hängel. MORFI Medium 3 Out HP LED 105W/24V DC 3000K 133lm/W titan Ø=1100mm LED 105W 24V DC Lichtfarbe: 3000K, 133lm/W Nlm CRI: Ra>80,	titan, Polycarbonat Satine, MORFI Medium 3 OUT HP Abstrahlwinkel: direkt / indirekt, Maße: Ø= 1100mm x H= 48mm IP40, 5 Jahre,
86-820002523	Hängel. MORFI Medium 3 Out HP LED 105W/24V DC 3000K 133lm/W schwarz Ø=1100mm LED 105W 24V DC Lichtfarbe: 3000K, 133lm/W Nlm CRI: Ra>80,	schwarz, Polycarbonat Satine, MORFI Medium 3 OUT HP Abstrahlwinkel: direkt / indirekt, Maße: Ø= 1100mm x H= 48mm IP40, 5 Jahre,
86-820002531	Hängel. MORFI Medium 3 Out HP LED 105W/24V DC 4000K 140lm/W weiß Ø=1100mm LED 105W 24V DC Lichtfarbe: 4000K, 140lm/W Nlm CRI: Ra>80,	weiß, Polycarbonat Satine, MORFI Medium 3 OUT HP Abstrahlwinkel: direkt / indirekt, Maße: Ø= 1100mm x H= 48mm IP40, 5 Jahre,
86-820002532	Hängel. MORFI Medium 3 Out HP LED 105W/24V DC 4000K 140lm/W titan Ø=1100mm LED 105W 24V DC Lichtfarbe: 4000K, 140lm/W Nlm CRI: Ra>80,	titan, Polycarbonat Satine, MORFI Medium 3 OUT HP Abstrahlwinkel: direkt / indirekt, Maße: Ø= 1100mm x H= 48mm IP40, 5 Jahre,
86-820002533	Hängel. MORFI Medium 3 Out HP LED 105W/24V DC 4000K 140lm/W schwarz Ø=1100mm LED 105W 24V DC Lichtfarbe: 4000K, 140lm/W Nlm CRI: Ra>80,	schwarz, Polycarbonat Satine, MORFI Medium 3 OUT HP Abstrahlwinkel: direkt / indirekt, Maße: Ø= 1100mm x H= 48mm IP40, 5 Jahre,

Herkunftsland EU - Irrtümer vorbehalten - Abmessungen können sich ändern.

ELUX Lichtsysteme GmbH

A-1230 Wien

Deutschstraße 4

Tel. 01/6154690, Fax 01/6154690-80

office@elux-licht.at

www.elux-licht.at

# MORFI Medium D/I LED

/INTERIOR/Anbau- und Hängeleuchten/Hängeleuchten Office

Produktdatenblatt  
86-820002621

Hängel. MORFI Medium 4 In HP LED  
140W/24V DC 3000K 133lm/W weiß  
Ø=1470mm  
LED 140W 24V DC  
Lichtfarbe: 3000K, 133lm/W Nlm  
CRI: Ra>80,

weiß, Polycarbonat Satine, MORFI Medium 4 IN HP  
Abstrahlwinkel: direkt / indirekt, Maße: Ø= 1470mm x H= 48mm  
IP40, 5 Jahre,

86-820002622

Hängel. MORFI Medium 4 In HP LED  
140W/24V DC 3000K 133lm/W titan  
Ø=1470mm  
LED 140W 24V DC  
Lichtfarbe: 3000K, 133lm/W Nlm  
CRI: Ra>80,

titan, Polycarbonat Satine, MORFI Medium 4 IN HP  
Abstrahlwinkel: direkt / indirekt, Maße: Ø= 1470mm x H= 48mm  
IP40, 5 Jahre,

86-820002623

Hängel. MORFI Medium 4 In HP LED  
140W/24V DC 3000K 133lm/W schwarz  
Ø=1470mm  
LED 140W 24V DC  
Lichtfarbe: 3000K, 133lm/W Nlm  
CRI: Ra>80,

schwarz, Polycarbonat Satine, MORFI Medium 4 IN HP  
Abstrahlwinkel: direkt / indirekt, Maße: Ø= 1470mm x H= 48mm  
IP40, 5 Jahre,

86-820002631

Hängel. MORFI Medium 4 In HP LED  
140W 24V DC 4000K 140lm/W weiß  
Ø=1470mm  
LED 140W 24V DC  
Lichtfarbe: 4000K, 140lm/W Nlm  
CRI: Ra>80,

weiß, Polycarbonat Satine, MORFI Medium 4 IN HP  
Abstrahlwinkel: direkt / indirekt, Maße: Ø= 1470mm x H= 48mm  
IP40, 5 Jahre,

86-820002632

Hängel. MORFI Medium 4 In HP LED  
140W 24V DC 4000K 140lm/W titan  
Ø=1470mm  
LED 140W 24V DC  
Lichtfarbe: 4000K, 140lm/W Nlm  
CRI: Ra>80,

titan, Polycarbonat Satine, MORFI Medium 4 IN HP  
Abstrahlwinkel: direkt / indirekt, Maße: Ø= 1470mm x H= 48mm  
IP40, 5 Jahre,

86-820002633

Hängel. MORFI Medium 4 In HP LED  
140W 24V DC 4000K 140lm/W schwarz  
Ø=1470mm  
LED 140W 24V DC  
Lichtfarbe: 4000K, 140lm/W Nlm  
CRI: Ra>80,

schwarz, Polycarbonat Satine, MORFI Medium 4 IN HP  
Abstrahlwinkel: direkt / indirekt, Maße: Ø= 1470mm x H= 48mm  
IP40, 5 Jahre,

86-820002721

Hängel. MORFI Medium 4 Out HP LED  
140W 24V DC 3000K 133lm/W weiß  
Ø=1480mm  
LED 140W 24V DC  
Lichtfarbe: 3000K, 133lm/W Nlm  
CRI: Ra>80,

weiß, Polycarbonat Satine, MORFI Medium 4 OUT HP  
Abstrahlwinkel: direkt / indirekt, Maße: Ø= 1480mm x H= 48mm  
IP40, 5 Jahre,

86-820002722

Hängel. MORFI Medium 4 Out HP LED  
140W 24V DC 3000K 133lm/W titan  
Ø=1480mm  
LED 140W 24V DC  
Lichtfarbe: 3000K, 133lm/W Nlm  
CRI: Ra>80,

titan, Polycarbonat Satine, MORFI Medium 4 OUT HP  
Abstrahlwinkel: direkt / indirekt, Maße: Ø= 1480mm x H= 48mm  
IP40, 5 Jahre,

Herkunftsland EU - Irrtümer vorbehalten - Abmessungen können sich ändern.

ELUX Lichtsysteme GmbH  
A-1230 Wien  
Deutschstraße 4

Tel. 01/6154690, Fax 01/6154690-80  
office@elux-licht.at

www.elux-licht.at

# MORFI Medium D/I LED

/INTERIOR/Anbau- und Hängeleuchten/Hängeleuchten Office

Produktdatenblatt

86-820002723

Hängel. MORFI Medium 4 Out HP LED  
140W 24V DC 3000K 133lm/W schwarz  
Ø=1480mm  
LED 140W 24V DC  
Lichtfarbe: 3000K, 133lm/W Nlm  
CRI: Ra>80,

schwarz, Polycarbonat Satine, MORFI Medium 4 OUT HP  
Abstrahlwinkel: direkt / indirekt, Maße: Ø= 1480mm x H= 48mm  
IP40, 5 Jahre,

86-820002731

Hängel. MORFI Medium 4 Out HP LED  
140W 24V DC 4000K 140lm/W weiß  
Ø=1480mm  
LED 140W 24V DC  
Lichtfarbe: 4000K, 140lm/W Nlm  
CRI: Ra>80,

weiß, Polycarbonat Satine, MORFI Medium 4 OUT HP  
Abstrahlwinkel: direkt / indirekt, Maße: Ø= 1480mm x H= 48mm  
IP40, 5 Jahre,

86-820002732

Hängel. MORFI Medium 4 Out HP LED  
140W 24V DC 4000K 140lm/W titan  
Ø=1480mm  
LED 140W 24V DC  
Lichtfarbe: 4000K, 140lm/W Nlm  
CRI: Ra>80,

titan, Polycarbonat Satine, MORFI Medium 4 OUT HP  
Abstrahlwinkel: direkt / indirekt, Maße: Ø= 1480mm x H= 48mm  
IP40, 5 Jahre,

86-820002733

Hängel. MORFI Medium 4 Out HP LED  
140W 24V DC 4000K 140lm/W schwarz  
Ø=1480mm  
LED 140W 24V DC  
Lichtfarbe: 4000K, 140lm/W Nlm  
CRI: Ra>80,

schwarz, Polycarbonat Satine, MORFI Medium 4 OUT HP  
Abstrahlwinkel: direkt / indirekt, Maße: Ø= 1480mm x H= 48mm  
IP40, 5 Jahre,

Zubehör zu diesem Produkt:

Best.-Nr.	Name
86-820501	Rosette für MORFI-System weiß Ø=250mm
86-820502	Rosette für MORFI-System titan Ø=250mm
86-820503	Rosette für MORFI-System schwarz Ø=250mm
86-800099	Treiber für MORFI-System 50W/24V
86-800098	Treiber für MORFI-System 100W/24V
86-820511	Rosette für MORFI-System weiß Ø=300mm
86-820512	Rosette für MORFI-System titan Ø=300mm
86-820513	Rosette für MORFI-System schwarz Ø=300mm
86-800058	Treiber für MORFI-System 150W/24V
86-800018	Treiber für MORFI-System 60W/24V DALI dimmbar
86-820521	Rosette für MORFI-System weiß Ø=420mm
86-820522	Rosette für MORFI-System titan Ø=420mm
86-820523	Rosette für MORFI-System schwarz Ø=420mm
86-800017	Treiber für MORFI-System 100W/24V DALI dimmbar

Herkunftsland EU - Irrtümer vorbehalten - Abmessungen können sich ändern.

ELUX Lichtsysteme GmbH

 A-1230 Wien  
Deutschstraße 4

 Tel. 01/6154690, Fax 01/6154690-80  
office@elux-licht.at

www.elux-licht.at