

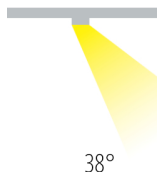
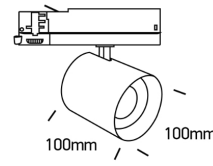
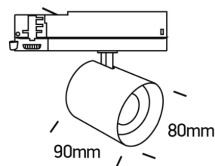
TULUBA M/L LED

/INTERIOR/Stromschienen und Strahler/Stromschienenstrahler

Produktdatenblatt



- Gehäuse aus Aluminium
- Multiwatt Leistung einstellbar
- dreh- und schwenkbar
- TULUBA L ist auch dimmbar erhältlich
- inkl. Treiber
- Reflektor muss separat bestellt werden
- COB LED
- Ra>90
- Lichtfarben: warm white 3000K, cool white 4000K
- Farben: weiß, schwarz



Dieses Produkt gibt es in folgenden Ausführungen:

Best.-Nr.	Leuchtmittel	Detailinfos
54-65660AT/B/C	Stromschienenstr. TULUBA M LED 10/15/20W 230V 4000K 1200/1800/2400Nlm schwarz LED 10/15/20W 230V Lichtfarbe: 4000K, 1200/1800/2400 Nlm CRI: Ra>90,	schwarz, TULUBA M Abstrahlwinkel: 38°, Maße: Ø= 80mm x H= 90mm IP20, 5 Jahre, inkl. Treiber
54-65660AT/B/W	Stromschienenstr. TULUBA M LED 10/15/20W 230V 3000K 1200/1800/2400Nlm schwarz LED 10/15/20W 230V Lichtfarbe: 3000K, 1200/1800/2400 Nlm CRI: Ra>90,	schwarz, TULUBA M Abstrahlwinkel: 38°, Maße: Ø= 80mm x H= 90mm IP20, 5 Jahre, inkl. Treiber

Herkunftsland EU - Irrtümer vorbehalten - Abmessungen können sich ändern.

ELUX Lichtsysteme GmbH
A-1230 Wien
Deutschstraße 4

Tel. 01/6154690, Fax 01/6154690-80
office@elux-licht.at

www.elux-licht.at

TULUBA M/L LED

/INTERIOR/Stromschienen und Strahler/Stromschienenstrahler

Produkt Datenblatt

54-65660AT/W/C	<p>Stromschienenstr. TULUBA M LED 10/15/20W 230V 4000K 1200/1800/2400Nlm weiß LED 10/15/20W 230V Lichtfarbe: 4000K, 1200/1800/2400 Nlm CRI: Ra>90,</p>	<p>weiß, TULUBA M Abstrahlwinkel: 38°, Maße: Ø= 80mm x H= 90mm IP20, 5 Jahre, inkl. Treiber</p>
54-65660AT/W/W	<p>Stromschienenstr. TULUBA M LED 10/15/20W 230V 3000K 1200/1800/2400Nlm weiß LED 10/15/20W 230V Lichtfarbe: 3000K, 1200/1800/2400 Nlm CRI: Ra>90,</p>	<p>weiß, TULUBA M Abstrahlwinkel: 38°, Maße: Ø= 80mm x H= 90mm IP20, 5 Jahre, inkl. Treiber</p>
54-65660BT/B/C	<p>Stromschienenstr. TULUBA L LED 20/25/30/35W 230V 4000K 2400/3000/3600/4200Nlm schwarz LED 20/25/30/35W 230V Lichtfarbe: 4000K, 2400/3000/6000/4200 Nlm CRI: Ra>90,</p>	<p>schwarz, TULUBA L Abstrahlwinkel: 38°, Maße: Ø= 100mm x H= 100mm IP20, 5 Jahre, inkl. Treiber</p>
54-65660BT/B/W	<p>Stromschienenstr. TULUBA L LED 20/25/30/35W 230V 3000K 2400/3000/3600/4200Nlm schwarz LED 20/25/30/35W 230V Lichtfarbe: 3000K, 2400/3000/6000/4200 Nlm CRI: Ra>90,</p>	<p>schwarz, TULUBA L Abstrahlwinkel: 38°, Maße: Ø= 100mm x H= 100mm IP20, 5 Jahre, inkl. Treiber</p>
54-65660BT/W/C	<p>Stromschienenstr. TULUBA L LED 20/25/30/35W 230V 4000K 2400/3000/3600/4200Nlm weiß LED 20/25/30/35W 230V Lichtfarbe: 4000K, 2400/3000/6000/4200 Nlm CRI: Ra>90,</p>	<p>weiß, TULUBA L Abstrahlwinkel: 38°, Maße: Ø= 100mm x H= 100mm IP20, 5 Jahre, inkl. Treiber</p>
54-65660BT/W/W	<p>Stromschienenstr. TULUBA L LED 20/25/30/35W 230V 3000K 2400/3000/3600/4200Nlm weiß LED 20/25/30/35W 230V Lichtfarbe: 3000K, 2400/3000/6000/4200 Nlm CRI: Ra>90,</p>	<p>weiß, TULUBA L Abstrahlwinkel: 38°, Maße: Ø= 100mm x H= 100mm IP20, 5 Jahre, inkl. Treiber</p>
54-65660BTT/B/C	<p>Stromschienenstr. TULUBA L LED dimmbar 35W 230V 4000K 4200Nlm schwarz LED 35W 230V Lichtfarbe: 4000K, 4200 Nlm CRI: Ra>90,</p>	<p>schwarz, TULUBA L dimmbar Abstrahlwinkel: 38°, Maße: Ø= 100mm x H= 100mm IP20, 5 Jahre, inkl. Treiber</p>
54-65660BTT/B/W	<p>Stromschienenstr. TULUBA L LED dimmbar 35W 230V 3000K 4200Nlm schwarz LED 35W 230V Lichtfarbe: 3000K, 4200 Nlm CRI: Ra>90,</p>	<p>schwarz, TULUBA L dimmbar Abstrahlwinkel: 38°, Maße: Ø= 100mm x H= 100mm IP20, 5 Jahre, inkl. Treiber</p>

Herkunftsland EU - Irrtümer vorbehalten - Abmessungen können sich ändern.

ELUX Lichtsysteme GmbH

A-1230 Wien

Deutschstraße 4

Tel. 01/6154690, Fax 01/6154690-80

office@elux-licht.at

www.elux-licht.at

TULUBA M/L LED

/INTERIOR/Stromschienen und Strahler/Stromschienenstrahler

Produktdatenblatt

54-65660BTT/W/C	Stromschienenstr. TULUBA L LED dimmbar 35W 230V 4000K 4200Nlm weiß LED 35W 230V Lichtfarbe: 4000K, 4200 Nlm CRI: Ra>90,	weiß, TULUBA L dimmbar Abstrahlwinkel: 38°, Maße: Ø= 100mm x H= 100mm IP20, 5 Jahre, inkl. Treiber
54-65660BTT/W/W	Stromschienenstr. TULUBA L LED dimmbar 35W 230V 3000K 4200Nlm weiß LED 35W 230V Lichtfarbe: 3000K, 4200 Nlm CRI: Ra>90,	weiß, TULUBA L dimmbar Abstrahlwinkel: 38°, Maße: Ø= 100mm x H= 100mm IP20, 5 Jahre, inkl. Treiber

Zubehör zu diesem Produkt:

Best.-Nr.	Name
54-050300A/BS	Reflektor zu RENDY M/TULUBA M LED Messing
54-050300A/W	Reflektor zu RENDY M/TULUBA M LED weiß
54-050300AH/B	Reflektor zu RENDY M/TULUBA M LED schwarz mit Wabenraster
54-050300B/BS	Reflektor zu RENDY L/TULUBA L Messing
54-050300B/W	Reflektor zu RENDY L/TULUBA L LED weiß
54-050300BH/B	Reflektor zu RENDY L/TULUBA L schwarz mit Wabenraster
54-0750A/15	Linse 15° zu RENDY M/TULUBA M LED
54-0750A/24	Linse 24° zu RENDY M/TULUBA M LED
54-0750B/15	Linse 15° zu RENDY L/TULUBA L LED
54-0750B/24	Linse 24° zu RENDY L/TULUBA L LED

Herkunftsland EU - Irrtümer vorbehalten - Abmessungen können sich ändern.

 ELUX Lichtsysteme GmbH
 A-1230 Wien
 Deutschstraße 4

 Tel. 01/6154690, Fax 01/6154690-80
 office@elux-licht.at

www.elux-licht.at