

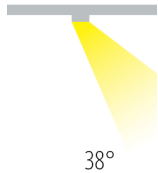
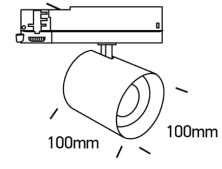
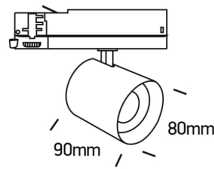
TULUBA M/L LED

/Innenbeleuchtung/Stromschienen und Strahler/Stromschienenstrahler

Produktdatenblatt



- Gehäuse aus Aluminium
- Multiwatt Leistung einstellbar
- dreh- und schwenkbar
- TULUBA L ist auch dimmbar erhältlich
- inkl. Treiber
- COB LED, Ra>90
- Ausstrahlwinkel 38°
- Lichtfarben: warm white 3000K, cool white 4000K
- Farben: weiß (Reflektor schwarz), schwarz (Reflektor schwarz)
- andere Reflektorenfarben/Linsen müssen separat bestellt werden



Dieses Produkt gibt es in folgenden Ausführungen:

Best.-Nr.	Leuchtmittel	Detailinfos
54-65660AT/B/C	Stromschienenstr. TULUBA M LED 10/15/20W 230V 4000K 1200/1800/2400Nlm schwarz LED 10/15/20W 230V Lichtfarbe: 4000K, 1200/1800/2400 Nlm CRI: Ra>90,	schwarz, TULUBA M Abstrahlwinkel: 38°, Maße: Ø= 80mm x H= 90mm IP20, 5 Jahre, inkl. Treiber
54-65660AT/B/W	Stromschienenstr. TULUBA M LED 10/15/20W 230V 3000K 1200/1800/2400Nlm schwarz LED 10/15/20W 230V Lichtfarbe: 3000K, 1200/1800/2400 Nlm CRI: Ra>90,	schwarz, TULUBA M Abstrahlwinkel: 38°, Maße: Ø= 80mm x H= 90mm IP20, 5 Jahre, inkl. Treiber

Herkunftsland EU - Irrtümer vorbehalten - Abmessungen können sich ändern.

ELUX Lichtsysteme GmbH
A-1230 Wien
Deutschstraße 4

Tel. 01/6154690, Fax 01/6154690-80
office@elux-licht.at

www.elux-licht.at

TULUBA M/L LED

/Innenbeleuchtung/Stromschienen und Strahler/Stromschienenstrahler

Produktdatenblatt
54-65660AT/W/W

Stromschienenstr. TULUBA M LED
10/15/20W 230V 3000K
1200/1800/2400Nlm weiß
LED 10/15/20W 230V
Lichtfarbe: 3000K, 1200/1800/2400
Nlm
CRI: Ra>90,

weiß, TULUBA M
Abstrahlwinkel: 38°, Maße: Ø= 80mm x H= 90mm
IP20, 5 Jahre, inkl. Treiber

54-65660BT/B/C

Stromschienenstr. TULUBA L LED
20/25/30/35W 230V 4000K
2400/3000/3600/4200Nlm schwarz
LED 20/25/30/35W 230V
Lichtfarbe: 4000K,
2400/3000/6000/4200 Nlm
CRI: Ra>90,

schwarz, TULUBA L
Abstrahlwinkel: 38°, Maße: Ø= 100mm x H= 100mm
IP20, 5 Jahre, inkl. Treiber

54-65660BT/B/W

Stromschienenstr. TULUBA L LED
20/25/30/35W 230V 3000K
2400/3000/3600/4200Nlm schwarz
LED 20/25/30/35W 230V
Lichtfarbe: 3000K,
2400/3000/6000/4200 Nlm
CRI: Ra>90,

schwarz, TULUBA L
Abstrahlwinkel: 38°, Maße: Ø= 100mm x H= 100mm
IP20, 5 Jahre, inkl. Treiber

54-65660BT/W/C

Stromschienenstr. TULUBA L LED
20/25/30/35W 230V 4000K
2400/3000/3600/4200Nlm weiß
LED 20/25/30/35W 230V
Lichtfarbe: 4000K,
2400/3000/6000/4200 Nlm
CRI: Ra>90,

weiß, TULUBA L
Abstrahlwinkel: 38°, Maße: Ø= 100mm x H= 100mm
IP20, 5 Jahre, inkl. Treiber

54-65660BT/W/W

Stromschienenstr. TULUBA L LED
20/25/30/35W 230V 3000K
2400/3000/3600/4200Nlm weiß
LED 20/25/30/35W 230V
Lichtfarbe: 3000K,
2400/3000/6000/4200 Nlm
CRI: Ra>90,

weiß, TULUBA L
Abstrahlwinkel: 38°, Maße: Ø= 100mm x H= 100mm
IP20, 5 Jahre, inkl. Treiber

54-65660BTT/B/C

Stromschienenstr. TULUBA L LED
dimmbar 35W 230V 4000K 4200Nlm
schwarz
LED 35W 230V
Lichtfarbe: 4000K, 4200 Nlm
CRI: Ra>90,

schwarz, TULUBA L dimmbar
Abstrahlwinkel: 38°, Maße: Ø= 100mm x H= 100mm
IP20, 5 Jahre, inkl. Treiber

54-65660BTT/B/W

Stromschienenstr. TULUBA L LED
dimmbar 35W 230V 3000K 4200Nlm
schwarz
LED 35W 230V
Lichtfarbe: 3000K, 4200 Nlm
CRI: Ra>90,

schwarz, TULUBA L dimmbar
Abstrahlwinkel: 38°, Maße: Ø= 100mm x H= 100mm
IP20, 5 Jahre, inkl. Treiber

54-65660BTT/W/C

Stromschienenstr. TULUBA L LED
dimmbar 35W 230V 4000K 4200Nlm weiß
LED 35W 230V
Lichtfarbe: 4000K, 4200 Nlm
CRI: Ra>90,

weiß, TULUBA L dimmbar
Abstrahlwinkel: 38°, Maße: Ø= 100mm x H= 100mm
IP20, 5 Jahre, inkl. Treiber

Herkunftsland EU - Irrtümer vorbehalten - Abmessungen können sich ändern.

TULUBA M/L LED

/Innenbeleuchtung/Stromschienen und Strahler/Stromschienenstrahler

Produktdatenblatt

54-65660BTT/W/W

Stromschienenstr. TULUBA L LED

dimmbar 35W 230V 3000K 4200Nlm weiß

LED 35W 230V

Lichtfarbe: 3000K, 4200 Nlm

CRI: Ra>90,

weiß, TULUBA L dimmbar

Abstrahlwinkel: 38°, Maße: Ø= 100mm x H= 100mm

IP20, 5 Jahre, inkl. Treiber

Zubehör zu diesem Produkt:

Best.-Nr.	Name
54-050300A/BS	Reflektor zu RENDY M/TULUBA M LED Messing
54-050300A/W	Reflektor zu RENDY M/TULUBA M LED weiß
54-050300AH/B	Reflektor zu RENDY M/TULUBA M LED schwarz mit Wabenraster
54-050300B/BS	Reflektor zu RENDY L/TULUBA L Messing
54-050300B/W	Reflektor zu RENDY L/TULUBA L LED weiß
54-0750A/15	Linse 15° zu RENDY M/TULUBA M LED
54-0750A/24	Linse 24° zu RENDY M/TULUBA M LED
54-0750B/15	Linse 15° zu RENDY L/TULUBA L LED
54-0750B/24	Linse 24° zu RENDY L/TULUBA L LED

Herkunftsland EU - Irrtümer vorbehalten - Abmessungen können sich ändern.

ELUX Lichtsysteme GmbH

A-1230 Wien

Deutschstraße 4

Tel. 01/6154690, Fax 01/6154690-80

office@elux-licht.at

www.elux-licht.at